

# 法務部矯正署自強外役監獄

## 收容現況及特性

### 一、機關簡介

(一)本監位處花蓮縣光復鄉馬太鞍山大和溪畔，座落中央山脈與海岸山脈之間，花東縱谷一隅。採合院農莊式建築，紅瓦白牆，為一設施樸實，視野遼闊，環境優美之開放性矯治機構。民國58年成立臺灣花蓮監獄「光復外役隊」，民國75年6月改名「臺灣花蓮監獄自強外役分監」，民國76年8月10日正式定名為「臺灣自強外役監獄」。民國100年1月1日法務部矯正署成立，本監改制為「法務部矯正署自強外役監獄」。

(二)本監奉核定收容人367名，收容對象為遴選各監符合「外役監條例」之男性收容人。



### 三、收容特色

#### (一) 超額收容情形

115年3月底在監收容人有56人，收容人核定容額為367人，超額收容0人，超額收容比率為0.0%。

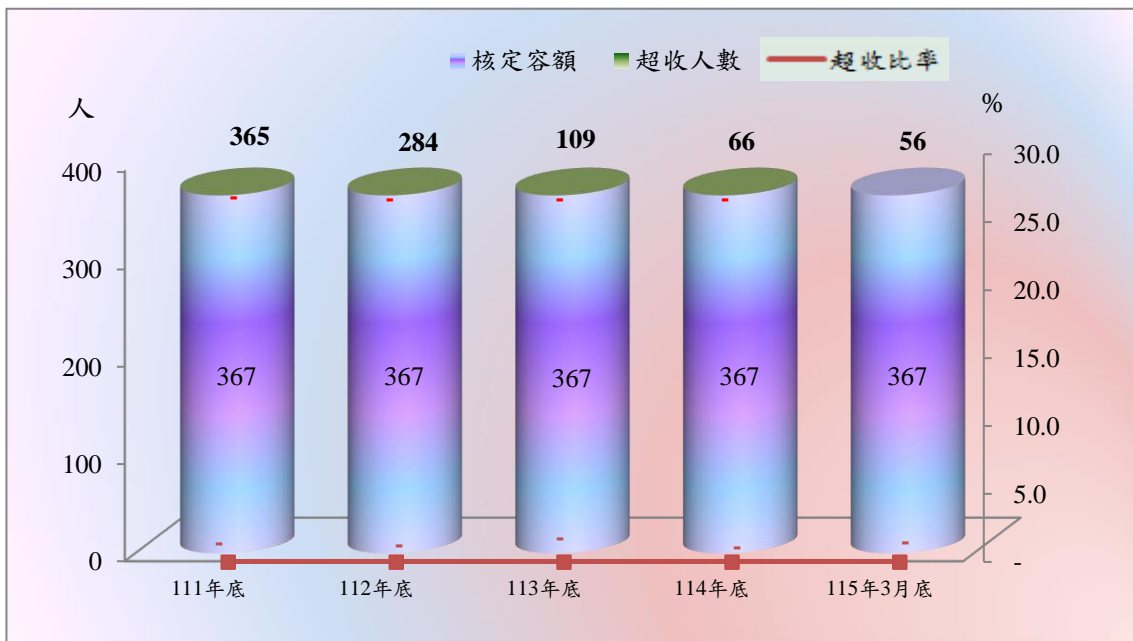
**表1 法務部矯正署自強外役監獄在監所各類收容人數**

項目別	單位：人				
	111年底	112年底	113年底	114年底	115年3月底
總收容人數	365	284	109	66	56
受刑人	365	284	109	66	56

**表2 法務部矯正署自強外役監獄收容人超額收容情形**

項目別	單位：人、%				
	111年底	112年底	113年底	114年底	115年3月底
總收容人數	365	284	109	66	56
核定容額	367	367	367	367	367
超收人數	-	-	-	-	-
超收比率(%)	-	-	-	-	-

**圖1 法務部矯正署自強外役監獄收容人超額收容情形**



(二) 在監受刑人罪名

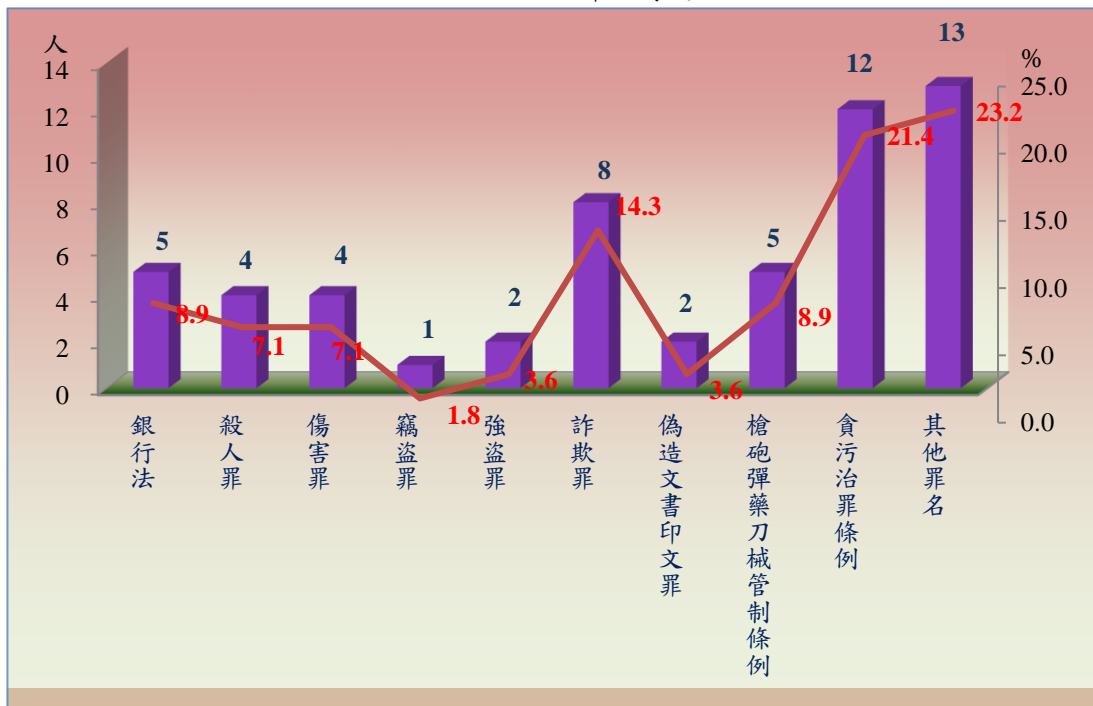
115年3月底在監受刑人為56人，其中以貪污治罪條例12人占21.4%最多；其次為詐欺罪8人占14.3%；第三為銀行法5人占8.9%，三者合計為25人占44.6%。

表3 法務部矯正署自強外役監獄在監受刑人主要罪名

單位：人、%

項目別	111年底	112年底	113年底	114年底	115年3月底	
					人	百分比(%)
總計	365	284	109	66	56	100.0
銀行法	13	16	7	7	5	8.9
殺人罪	22	19	11	4	4	7.1
傷害罪	28	24	10	5	4	7.1
竊盜罪	4	3	4	-	1	1.8
強盜罪	22	23	7	2	2	3.6
詐欺罪	139	106	26	10	8	14.3
偽造文書印文罪	8	2	1	1	2	3.6
槍砲彈藥刀械管制條例	39	18	8	6	5	8.9
貪污治罪條例	27	26	17	15	12	21.4
其他罪名	63	47	18	16	13	23.2

圖2 法務部矯正署自強外役監獄在監受刑人主要罪名  
115年3月底



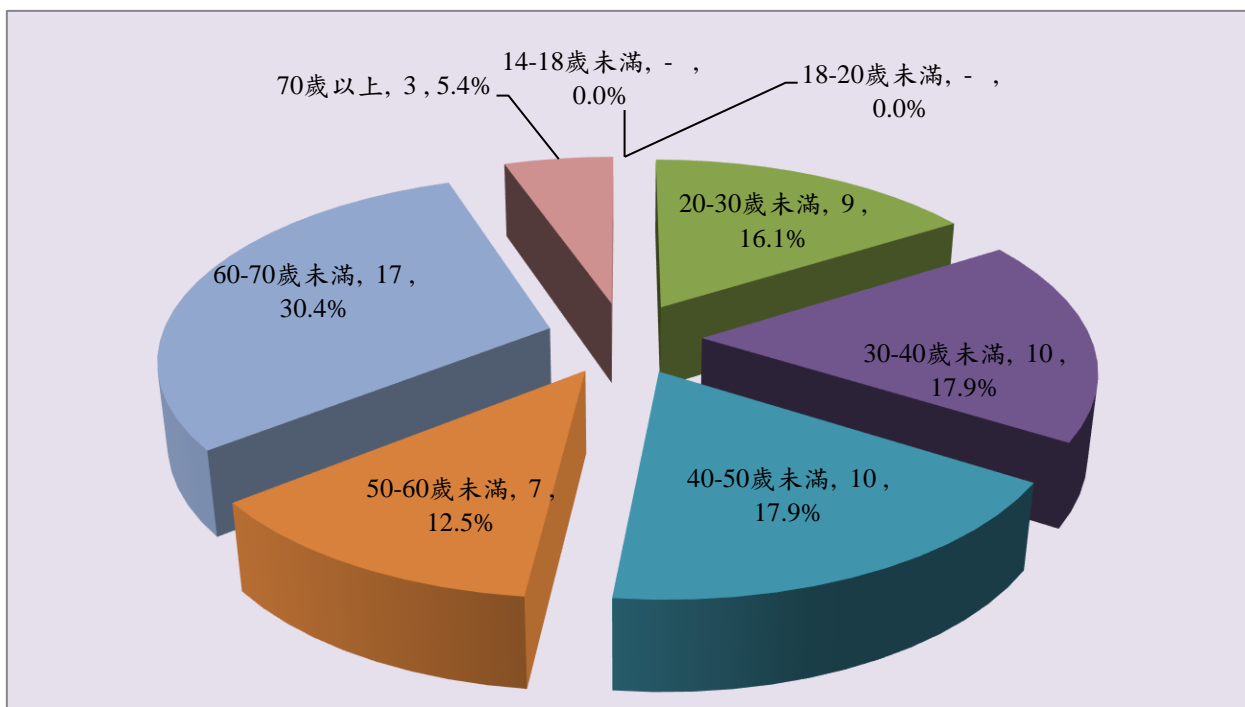
(三) 在監受刑人年齡

115年3月底在監受刑人為56人，其中年齡以60歲以上70歲未滿者17人占30.4%最多；其次為30歲以上40歲未滿者10人占17.9%；第三為20歲以上30歲未滿者9人占16.1%，三者合計為36人，占64.4%。

表4 法務部矯正署自強外役監獄在監受刑人年齡

項目別	總計	單位：人、%							
		14-18歲未滿	18-20歲未滿	20-30歲未滿	30-40歲未滿	40-50歲未滿	50-60歲未滿	60-70歲未滿	70歲以上
111年底	365	-	-	92	113	68	65	26	1
112年底	284	-	-	71	81	50	53	24	5
113年底	109	-	-	26	30	10	24	13	6
114年底	66	-	-	9	14	10	10	16	7
115年3月底	56	-	-	9	10	10	7	17	3
結構比(%)	100.0	-	-	16.1	17.9	17.9	12.5	30.4	5.4

圖3 法務部矯正署自強外役監獄在監受刑人年齡  
115年3月底



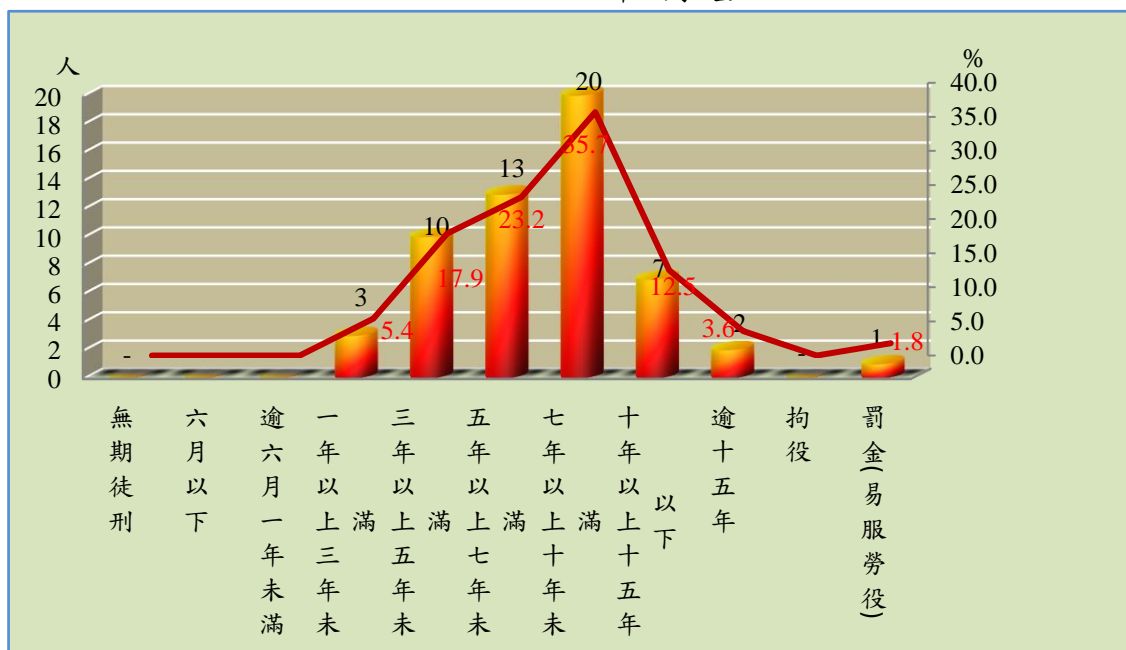
(四) 在監受刑人應執行刑刑名

115年3月底在監受刑人為56人，其中以七年以上十年未滿者20人，占30.3%為最高；五年以上七年未滿者13人，占19.7%次之；三年以上五年未滿者10人，占15.2%再次之。若以10年以上作統計（含無期徒刑者0人），則合計為10人，占16.1%。

表5 法務部矯正署自強外役監獄在監受刑人應執行刑刑名

項目別	111年底	112年底	113年底	114年底	115年3月底		
					人	百分比(%)	
總計	365	284	109	66	56	100.0	
死刑	-	-	-	-	-	-	
無期徒刑	-	-	-	-	-	-	
有期徒刑	六月以下	-	-	-	-	-	
	逾六月一年未滿	-	-	-	-	-	
	一年以上三年未滿	44	22	9	5	3	5.4
	三年以上五年未滿	117	78	16	9	10	17.9
	五年以上七年未滿	85	75	28	17	13	23.2
	七年以上十年未滿	74	73	41	24	20	35.7
	十年以上十五年以下	31	27	13	8	7	12.5
逾十五年	13	9	2	2	2	3.6	
拘役	-	-	-	-	-	-	
罰金(易服勞役)	1	-	-	1	1	1.8	

圖4 法務部矯正署自強外役監獄在監受刑人應執行刑刑名  
115年3月底



(五) 新入監受刑人罪名

115年3月新入監受刑人為 0人。


表6 法務部矯正署自強外役監獄新入監受刑人主要罪名

單位：人、%

項目別	111年	112年	113年	114年	115年3月底	
					人	百分比(%)
總計	16	6	8	5	-	-
槍砲彈藥刀械管制條例	8	3	2	-	-	-
詐欺罪	1	-	2	-	-	-
公共危險罪	2	2	-	-	-	-
妨害風化罪	-	-	-	-	-	-
賭博罪	-	-	-	-	-	-
傷害罪	-	-	-	-	-	-
妨害自由罪	1	-	-	-	-	-
竊盜罪	-	1	1	-	-	-
侵占罪	-	-	-	1	-	-
違反森林法	3	-	1	3	-	-
其他罪名	1	-	2	1	-	-

圖5 法務部矯正署自強外役監獄新入監受刑人主要罪名

115年3月底



(六) 實際出獄受刑人罪名

115年1-3月實際出獄受刑人為10人，其中以貪污治罪條例3人占30%最多；詐欺罪2人占20%次之，侵占罪1人占10%再次之，三者合計為6人占60%。

表7 法務部矯正署自強外役監獄實際出獄受刑人主要罪名

單位：人、%

項目別	111年	112年	113年	114年	115年3月底	
					人	百分比(%)
總計	204	180	142	71	11	100.0
貪污治罪條例	8	9	7	8	3	27.3
槍砲彈藥刀械管制條例	26	26	4	6	-	-
強盜罪	11	7	12	5	-	-
詐欺罪	77	76	61	14	3	27.3
傷害罪	18	12	9	5	-	-
殺人罪	7	7	6	6	-	-
偽造文書印文罪	2	7	3	1	-	-
侵占罪	4	5	1	2	1	9.1
擄人勒贖罪	-	1	-	-	-	-
公共危險罪	5	4	5	-	-	-
其他罪名	46	26	34	24	4	36.4

備註：毒品危害防制條例含87年5月20日修正前之肅清煙毒條例及麻醉藥品管理條例。

圖6 法務部矯正署自強外役監獄實際出獄受刑人主要罪名  
115年3月底

