

# 法務部矯正署自強外役監獄

## 收容現況及特性

### 一、機關簡介

(一)本監位處花蓮縣光復鄉馬太鞍山大和溪畔，座落中央山脈與海岸山脈之間，花東縱谷一隅。採四合院農莊式建築，紅瓦白牆，為一設施樸實，視野遼闊，環境優美之開放性矯治機構。民國58年成立臺灣花蓮監獄「光復外役隊」，民國75年6月改名「臺灣花蓮監獄自強外役分監」，民國76年8月10日正式定名為「臺灣自強外役監獄」。民國100年1月1日法務部矯正署成立，本監改制為「法務部矯正署自強外役監獄」。

(二)本監奉核定收容人367名，收容對象為遴選各監符合「外役監條例」之男性收容人。



## 二、收容特色

### (一) 超額收容情形

114年底在監收容人有66人，收容人核定容額為367人，超額收容0人，超額收容比率為0.0%。

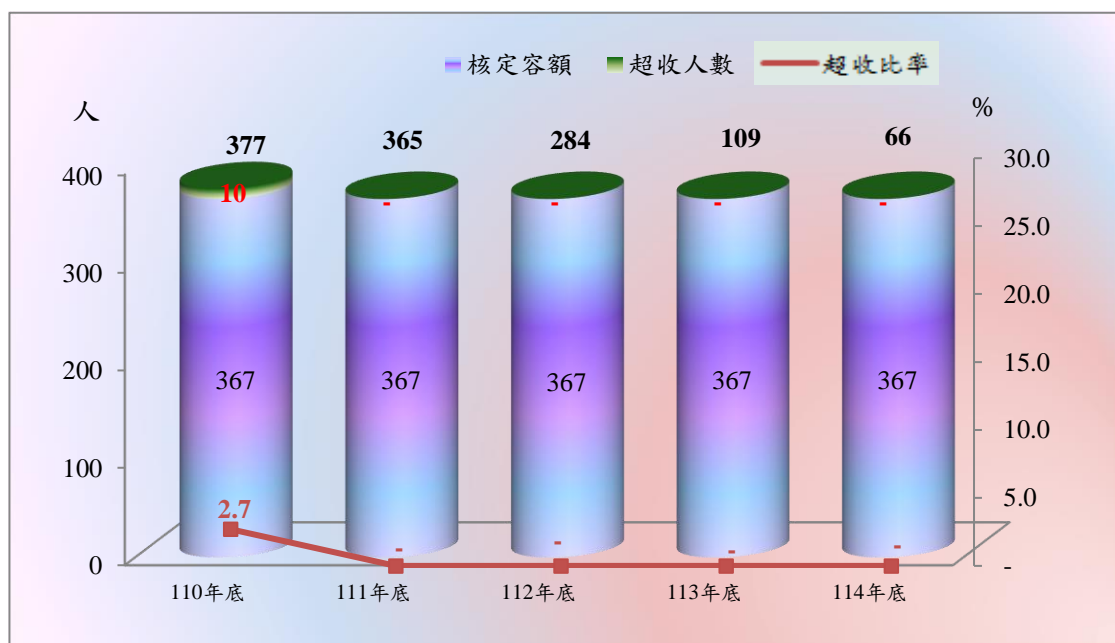
表1 法務部矯正署自強外役監獄在監所各類收容人數

項目別	單位：人				
	110年底	111年底	112年底	113年底	114年底
總收容人數	377	365	284	109	66
受刑人	377	365	284	109	66

表2 法務部矯正署自強外役監獄收容人超額收容情形

項目別	單位：人、%				
	110年底	111年底	112年底	113年底	114年底
總收容人數	377	365	284	109	66
核定容額	367	367	367	367	367
超收人數	10	-	-	-	-
超收比率(%)	2.7	-	-	-	-

圖1 法務部矯正署自強外役監獄收容人超額收容情形



## (二) 在監受刑人罪名

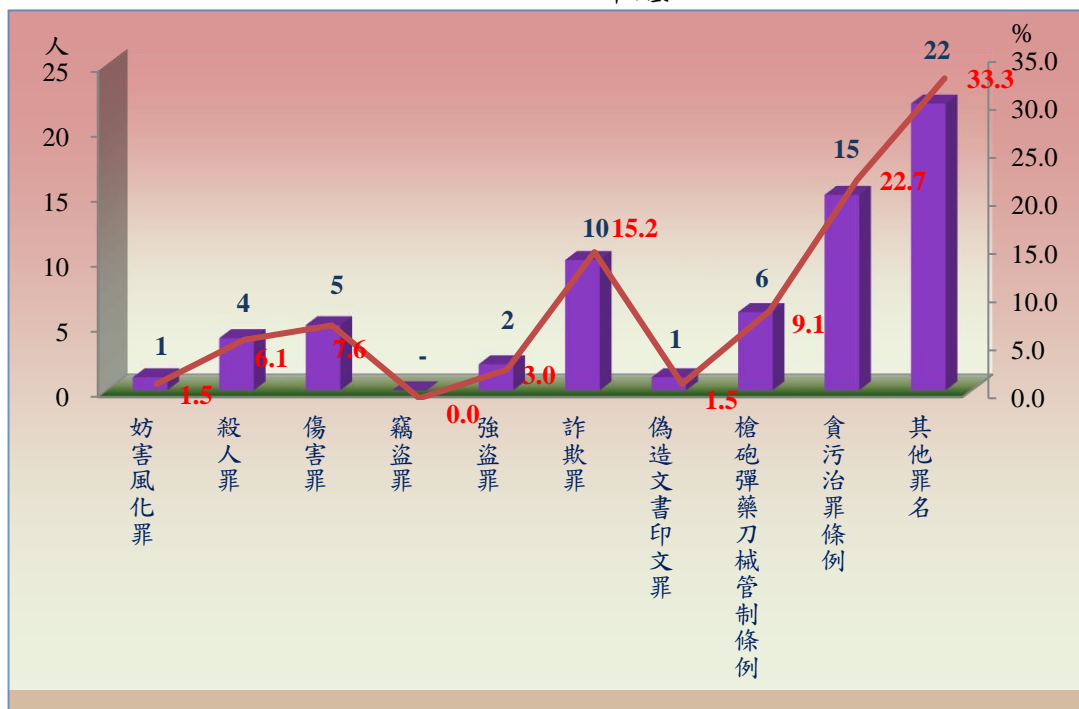
114年底在監受刑人為66人，其中以貪污治罪條例15人占22.7%最多；其次為詐欺罪10人占15.2%；第三為槍砲彈藥刀械管制條例6人占9.1%，三者合計為31人占47.0%。

**表3 法務部矯正署自強外役監獄在監受刑人主要罪名**

單位：人、%

項目別	110年底	111年底	112年底	113年底	114年底	
					人數	百分比(%)
總計	377	365	284	109	66	100.0
妨害風化罪	2	-	1	1	1	1.5
殺人罪	23	22	19	11	4	6.1
傷害罪	35	28	24	10	5	7.6
竊盜罪	9	4	3	4	-	0.0
強盜罪	32	22	23	7	2	3.0
詐欺罪	133	139	106	26	10	15.2
偽造文書印文罪	6	8	2	1	1	1.5
槍砲彈藥刀械管制條例	41	39	18	8	6	9.1
貪污治罪條例	23	27	26	17	15	22.7
其他罪名	73	76	62	24	22	33.3

**圖2 法務部矯正署自強外役監獄在監受刑人主要罪名**  
114年底



### (三) 在監受刑人年齡

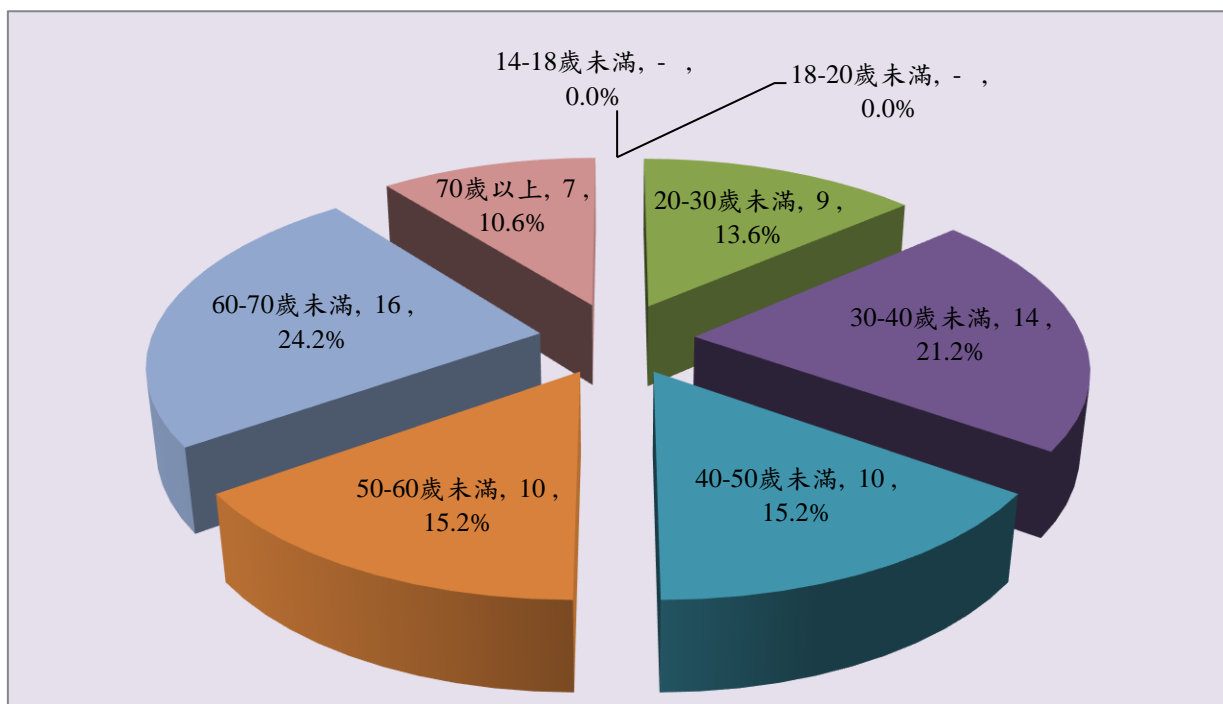
114年底在監受刑人為66人，其中年齡以60歲以上70歲未滿者16人占24.2%最多；其次為30歲以上40歲未滿者14人占21.2%；第三為40歲以上50歲未滿者及50歲以上60歲未滿者各10人各占15.2%，以上合計為50人，占75.8%。

**表4 法務部矯正署自強外役監獄在監受刑人年齡**

項目別	總計	14-18歲	18-20歲	20-30歲	30-40歲	40-50歲	50-60歲	60-70歲	70歲以
		未滿	未滿	未滿	未滿	未滿	未滿	未滿	上
110年底	377	-	-	123	102	69	58	19	6
111年底	365	-	-	92	113	68	65	26	1
112年底	284	-	-	71	81	50	53	24	5
113年底	109	-	-	26	30	10	24	13	6
114年底	66	-	-	9	14	10	10	16	7
結構比(%)	100.0	-	-	13.6	21.2	15.2	15.2	24.2	10.6

單位：人、%

**圖3 法務部矯正署自強外役監獄在監受刑人年齡  
114年底**



(四) 在監受刑人應執行刑刑名

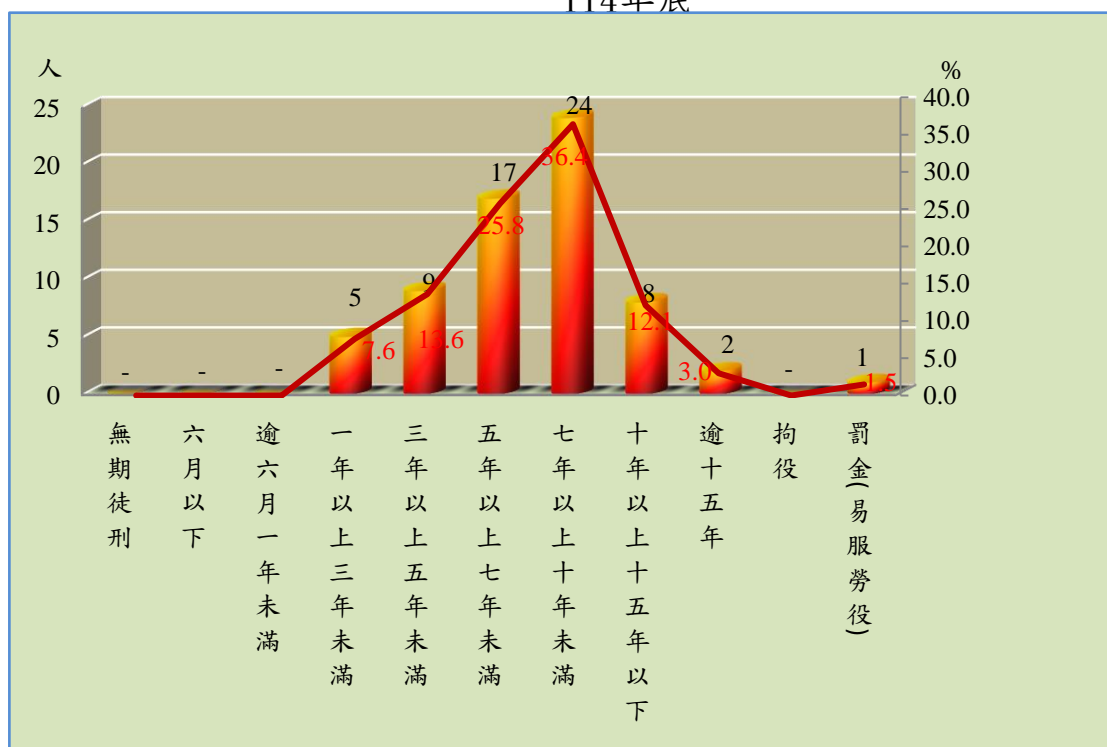
114年底在監受刑人為66人，其中以七年以上十年未滿者24人，占36.4%為最高；五年以上七年未滿者17人，占25.8%次之；三年以上五年未滿者9人，占13.6%再次之。若以10年以上作統計（含無期徒刑者0人），則合計為10人，占15.1%。

表5 法務部矯正署自強外役監獄在監受刑人應執行刑刑名

項目別							單位：人、%
		110年底	111年底	112年底	113年底	114年底	百分比(%)
總	計	377	365	284	109	66	100.0
死	刑	-	-	-	-	-	-
無	期	-	-	-	-	-	-
有	六 月 以 下	-	-	-	-	-	-
期	逾六月一年未滿	-	-	-	-	-	-
	一年以上三年未滿	49	44	22	9	5	7.6
	三年以上五年未滿	115	117	78	16	9	13.6
	五年以上七年未滿	69	85	75	28	17	25.8
徒	七年以上十年未滿	86	74	73	41	24	36.4
	十年以上十五年以下	38	31	27	13	8	12.1
刑	逾 十 五 年	20	13	9	2	2	3.0
拘	役	-	-	-	-	-	-
罰	金（易服勞役）	-	1	-	-	1	1.5

圖4 法務部矯正署自強外役監獄在監受刑人應執行刑刑名

114年底



### (五) 新入監受刑人罪名

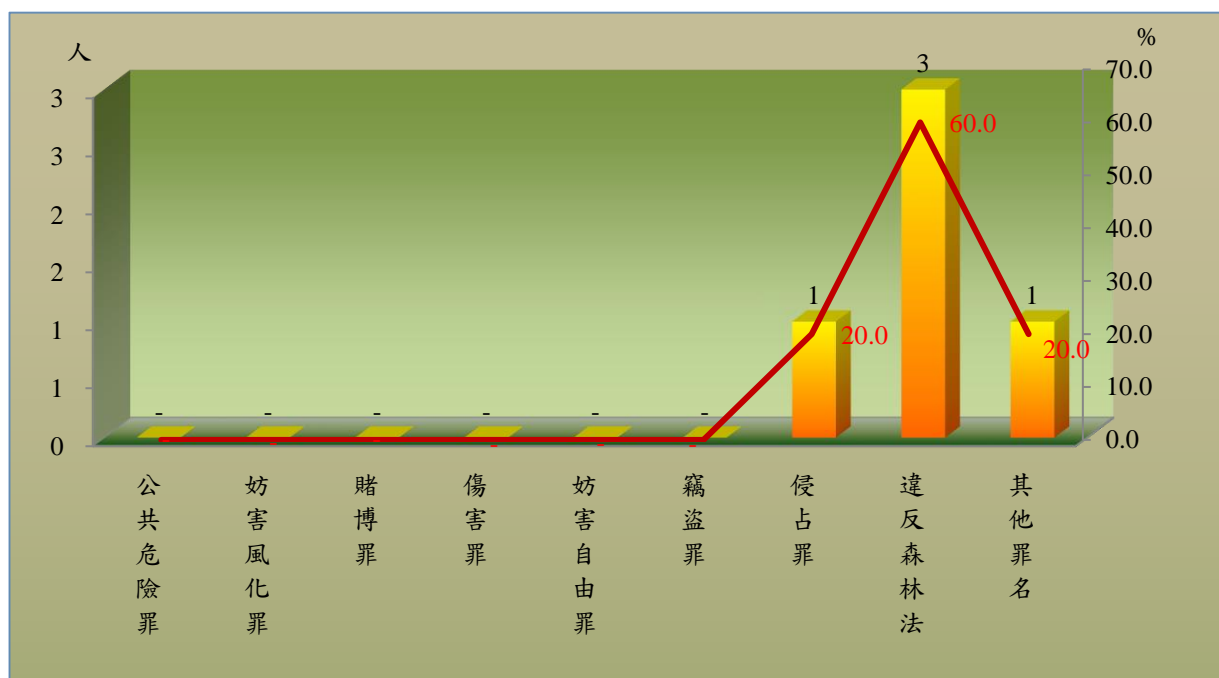
114年新入監受刑人為 5人，其中以違反森林法 3人占60.0%最多；其次為侵占罪 1人占20.0%，以上合計為4人占80.0%。

**表6 法務部矯正署自強外役監獄新入監受刑人主要罪名**

單位：人、%

項目別	110年	111年	112年	113年	114年	
						百分比(%)
總計	19	16	6	8	5	100.0
槍砲彈藥刀械管制條例	7	8	3	2	-	-
詐欺罪	1	1	-	2	-	-
公共危險罪	1	2	2	-	-	-
妨害風化罪	-	-	-	-	-	-
賭博罪	-	-	-	-	-	-
傷害罪	1	-	-	-	-	-
妨害自由罪	-	1	-	-	-	-
竊盜罪	2	-	1	1	-	-
侵占罪	2	-	-	-	1	20.0
違反森林法	1	3	-	1	3	60.0
其他罪名	4	1	-	2	1	20.0

**圖5 法務部矯正署自強外役監獄新入監受刑人主要罪名**  
114年



### （六）實際出獄受刑人罪名

114年實際出獄受刑人為 71人，其中以詐欺罪14人占19.7%最多；其次為貪污治罪條例8人占11.3%最多；第三為槍砲彈藥刀械管制條例及殺人罪各6人各占8.5%，以上合計為34人占47.9%。

表7 法務部矯正署自強外役監獄實際出獄受刑人主要罪名

單位：人、%

項目別	110年	111年	112年	113年	114年	
					人數	百分比(%)
總計	242	204	180	142	71	100.0
貪污治罪條例	14	8	9	7	8	11.3
槍砲彈藥刀械管制條例	31	26	26	4	6	8.5
強盜罪	13	11	7	12	5	7.0
詐欺罪	84	77	76	61	14	19.7
傷害罪	10	18	12	9	5	7.0
殺人罪	14	7	7	6	6	8.5
偽造文書印文罪	3	2	7	3	1	1.4
侵占罪	3	4	5	1	2	2.8
擄人勒贖罪	-	-	1	-	-	-
公共危險罪	14	5	4	5	-	-
其他罪名	56	46	26	34	24	33.8

備註：毒品危害防制條例含87年5月20日修正前之肅清煙毒條例及麻醉藥品管理條例。

圖6 法務部矯正署自強外役監獄實際出獄受刑人主要罪名  
114年

