法務部矯正署自強外役監獄

收容現況及特性

一、收容對象

凡符合外役監條例第4條規定之男性受刑人，具有下列條件者遴選之：

（一）受有期徒刑之執行逾二個月。

（二）刑期七年以下，或刑期逾七年未滿十五年而累進處遇進至第三級以上，或刑期十五年以上而累進處遇進至第二級以上。無期徒刑累進處遇應進至第一級。

（三）有悛悔實據，身心健康適於外役作業。

（四）受刑人有下列各款情形之一者，不得遴選：

1、犯刑法第一百六十一條之罪。

2、犯毒品危害防制條例之罪。

3、累犯。

4、因犯罪而撤銷假釋。

5、另有保安處分待執行。

6、犯性侵害犯罪防治法第二條第一項所列各款之罪或家庭暴力防治法第二條第二款所稱之家庭暴力罪。

二、核定收容額：367名。

三、收容特色

（一）超額收容情形

112年12月底在監收容人有284人，收容人核定容額為367人，超額收容0人，超額收容比率為0.0%。

表1 法務部矯正署自強外役監獄在監所各類收容人數

單位：人

項目別	108年底	109年底	110年底	111年底	12年12月底
總收容人數	330	357	377	365	284
受刑人	330	357	377	365	284

表2 法務部矯正署自強外役監獄收容人超額收容情形

單位：人、%

項目別	108年底	109年底	110年底	111年底	12年12月底
總收容人數	330	357	377	365	284
核定容額	367	367	367	367	367
超收人數	-	-	10	-	-
超收比率(%)	-	-	2.7	-	-

圖1 法務部矯正署自強外役監獄收容人超額收容情形

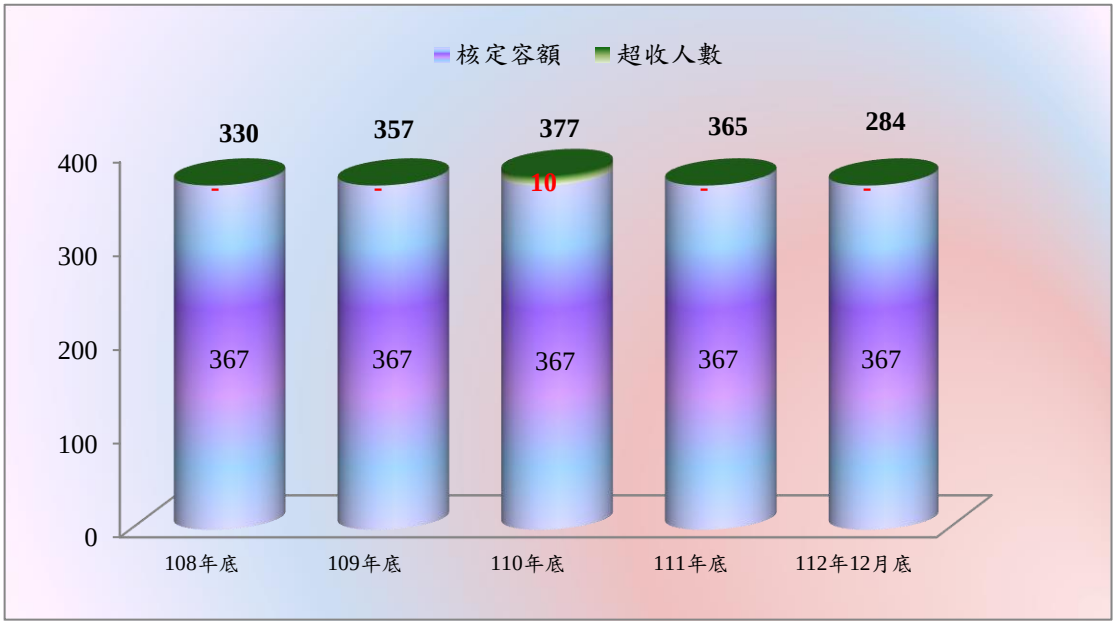

（二）在監受刑人罪名

112年12月底止在監受刑人為284人，其中以詐欺罪106人占37.3%最多；其次為貪污治罪條例26人占9.2%；第三為傷害罪24人占8.5%，三者合計為156人占55.0%。

表 法務部矯正署自強外役監獄在監受刑人主要罪名

單位：人、%

項目別	108年底	109年底	110年底	111年底	112年12月底止	百分比(%)
總計	330	357	377	365	284	100.0
公共危險罪	11	15	10	12	6	2.1
擄人勒贖罪	-	2	2	1	1	0.4
殺人罪	32	30	23	22	19	6.7
傷害罪	20	25	35	28	24	8.5
竊盜罪	9	17	9	4	3	1.1
強盜罪	33	24	32	22	23	8.1
詐欺罪	69	103	133	139	106	37.3
偽造文書印文罪	9	6	6	8	2	0.7
槍砲彈藥刀械管制	41	44	41	39	18	6.3
貪污治罪條例	34	26	23	27	26	9.2
其他罪名	72	65	63	63	56	19.7

圖2 法務部矯正署自強外役監獄在監受刑人主要罪名

112年12月底止

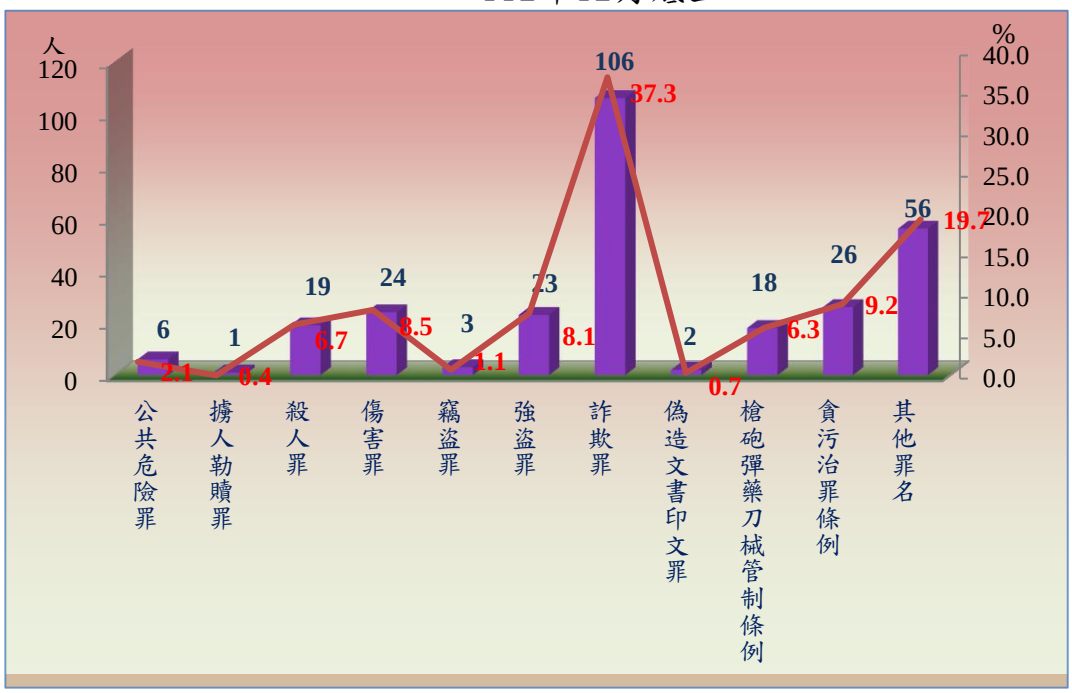

（三）在監受刑人年齡

112年12月底在監受刑人為284人，其中年齡以30歲以上40歲未滿者81人占28.5%最多；其次為20歲以上30歲未滿者71人占25.0%；第三為50歲以上60歲未滿者53人占18.7%，三者合計為205人，占72.2%。

表4 法務部矯正署自強外役監獄在監受刑人年齡

單位：人、%

項目別	總計	14-18歲未滿	18-20歲未滿	20-30歲未滿	30-40歲未滿	40-50歲未滿	50-60歲未滿	60-70歲未滿	70歲以上
108年底	330	-	1	76	75	73	54	41	10
109年底	357	-	-	113	78	70	58	28	10
110年底	377	-	-	123	102	69	58	19	6
111年底	365	-	-	92	113	68	65	26	1
112年12月底	284	-	-	71	81	50	53	24	5
結構比(%)	100.0	-	-	25.0	28.5	17.6	18.7	8.5	1.8

圖3 法務部矯正署自強外役監獄在監受刑人年齡

112年12月底

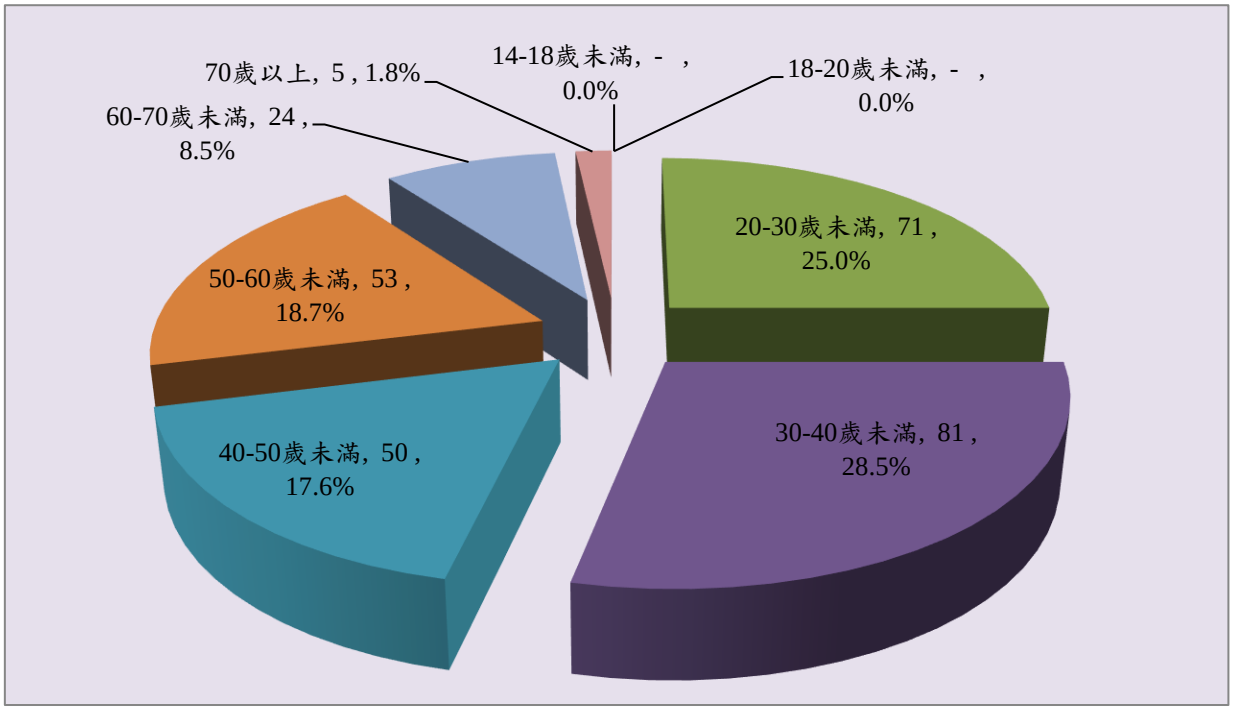

（四）在監受刑人前科情形

112年12月底在監受刑人為284人，無前科136人占47.9%；再犯107人占37.7%，累犯41人，占14.4%，有前科人數合計比率則占52.1%。

表5 法務部矯正署自強外役監獄監獄在監受刑人前科情形

單位：人、%

項目別	總計	性別		前科情形			
		男	女	無前科	有前科		
					計	再犯	累犯
108年底	330	330	-	182	0	148	-
109年底	357	357	-	193	164	138	26
110年底	377	377	-	186	191	127	64
111年底	365	365	-	163	202	135	67
112年12月底	284	284	-	136	148	107	41
結構比(%)	100.0	100.0	-	47.9	52.1	37.7	14.4

圖4 法務部矯正署自強外役監獄在監受刑人前科情形

112年12月底

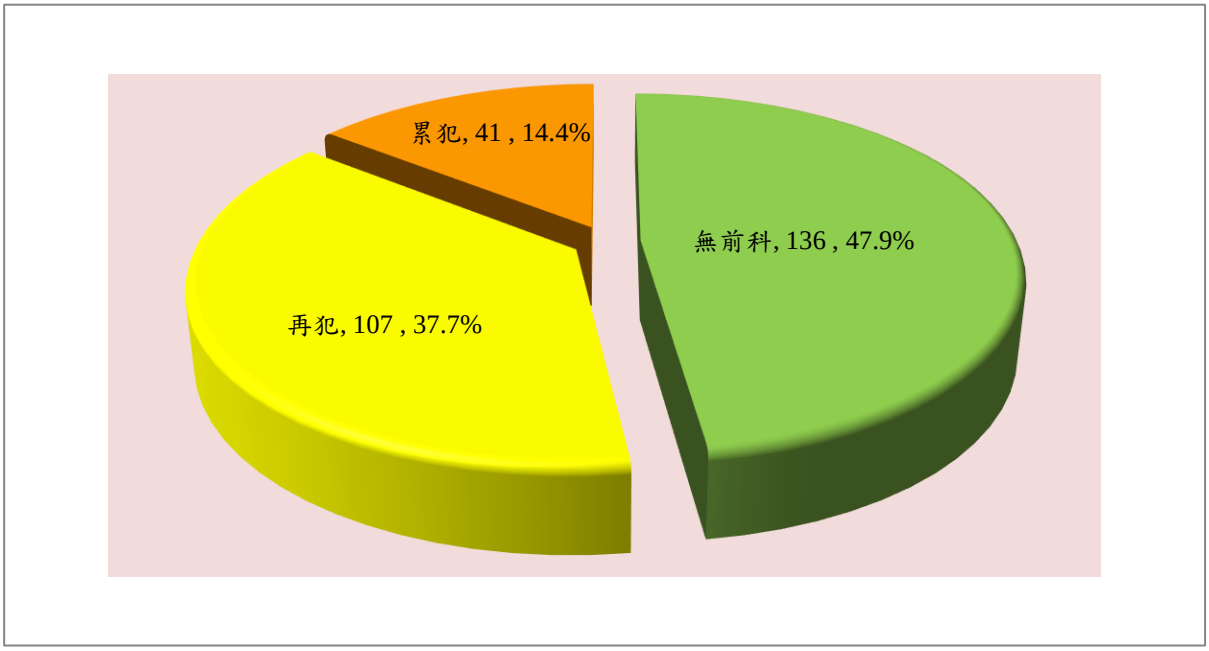

（五）在監受刑人應執行刑刑名

112年12月底在監受刑人為284人，其中以三年以上五年未滿者78人，占27.5%為最高；五年以上七年未滿者75人，占26.4%次之；七年以上十年未滿者73人，占25.7%再次之。若以10年以上作統計（含無期徒刑者0人），則合計為36人，占12.7%。

表5 法務部矯正署自強外役監獄在監受刑人應執行刑刑名

單位：人、%

項目別		108年底	109年底	110年底	111年底	112年12月底	百分比(%)
總計		330	357	377	365	284	100.0
死刑		-	-	-	-	-	-
無期徒刑		-	-	-	-	-	-
有期徒刑	六月以下	-	-	-	-	-	-
	逾六月一年未滿	-	1	-	-	-	-
	一年以上三年未滿	25	51	49	44	22	7.7
	三年以上五年未滿	110	103	115	117	78	27.5
	五年以上七年未滿	77	84	69	85	75	26.4
	七年以上十年未滿	60	68	86	74	73	25.7
	十年以上十五年以下	41	37	38	31	27	9.5
	逾十五年	17	12	20	13	9	3.2
拘役		-	-	-	-	-	-
罰金（易服勞役）		-	1	-	1	-	-

圖4 法務部矯正署自強外役監獄在監受刑人應執行刑刑名
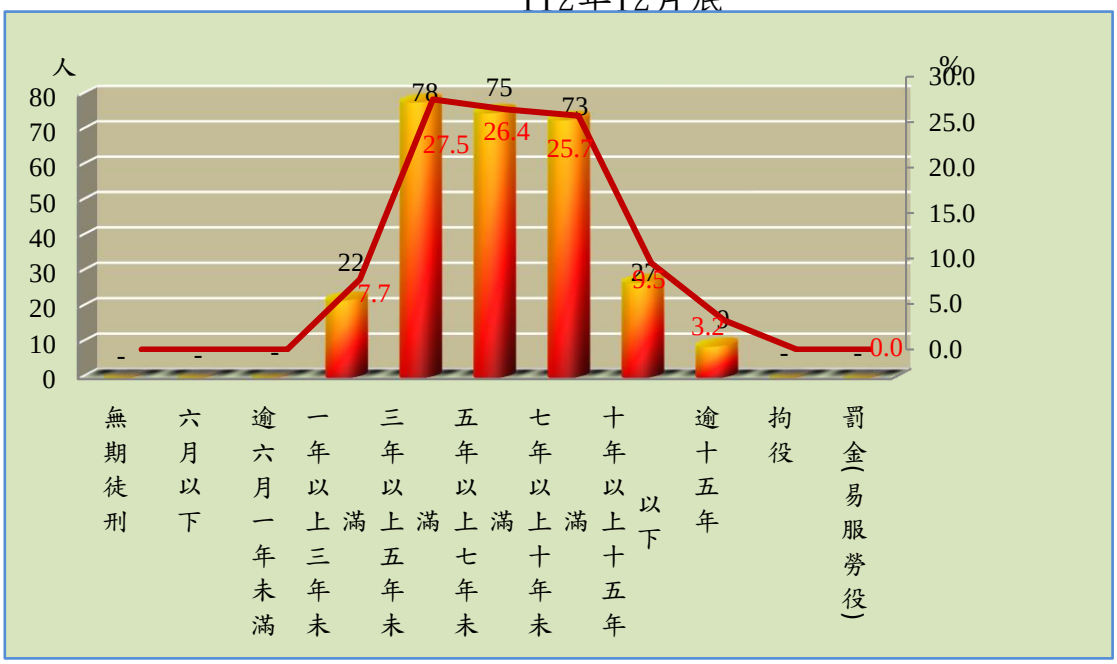
112年12月底