

## 法務部矯正署自強外役監獄

### 收容現況及特性

#### 一、收容對象

凡符合外役監條例第4條規定之男性受刑人，具有下列條件者遴選之：

- (一) 受有期徒刑之執行逾二個月。
- (二) 刑期七年以下，或刑期逾七年未滿十五年而累進處遇進至第三級以上，或刑期十五年以上而累進處遇進至第二級以上。無期徒刑累進處遇應進至第一級。
- (三) 有懺悔實據，身心健康適於外役作業。
- (四) 受刑人有下列各款情形之一者，不得遴選：
  - 1、犯刑法第一百六十一條之罪。
  - 2、犯毒品危害防制條例之罪。
  - 3、累犯。
  - 4、因犯罪而撤銷假釋。
  - 5、另有保安處分待執行。
  - 6、犯性侵害犯罪防治法第二條第一項所列各款之罪或家庭暴力防治法第二條第二款所稱之家庭暴力罪。

#### 二、核定收容額：367名。



### 三、收容特色

#### (一) 超額收容情形

109年12月底在監收容人有357人，收容人核定容額為367人，超額收容0人，超額收容比率為0.0%。

**表1 法務部矯正署自強外役監獄在監所各類收容人數**

單位：人

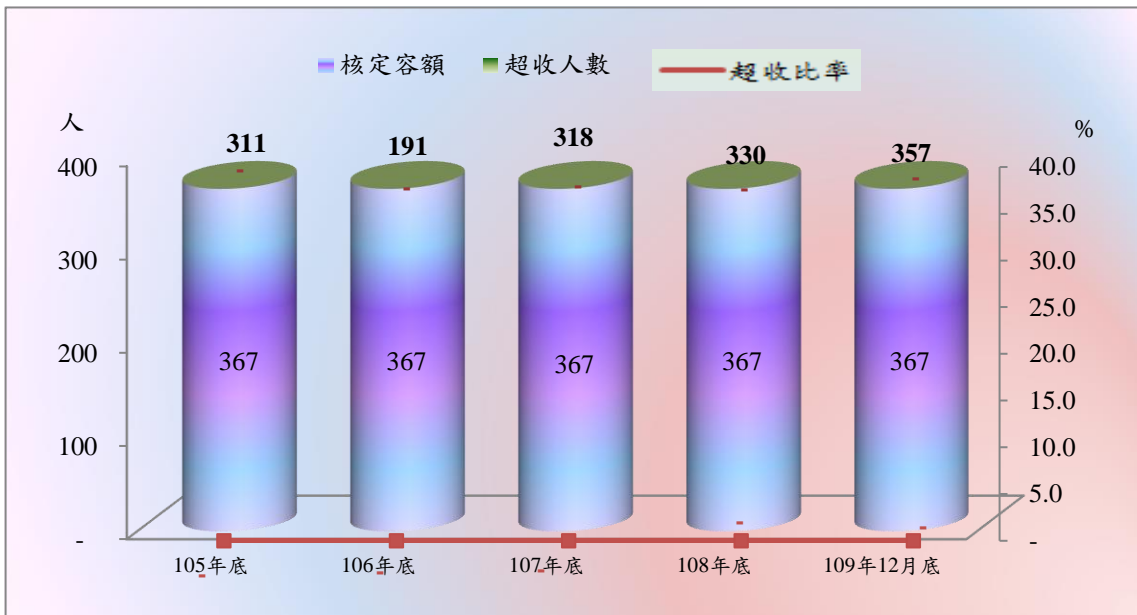
項目別	105年底	106年底	107年底	108年底	109年12月底
總收容人數	311	191	318	330	357
受刑人	311	191	318	330	357

**表2 法務部矯正署自強外役監獄收容人超額收容情形**

單位：人、%

項目別	105年底	106年底	107年底	108年底	109年12月底
總收容人數	311	191	318	330	357
核定容額	367	367	367	367	367
超收人數	-	-	-	-	-
超收比率(%)	-	-	-	-	-

**圖1 法務部矯正署自強外役監獄收容人超額收容情形**



(二) 在監受刑人罪名

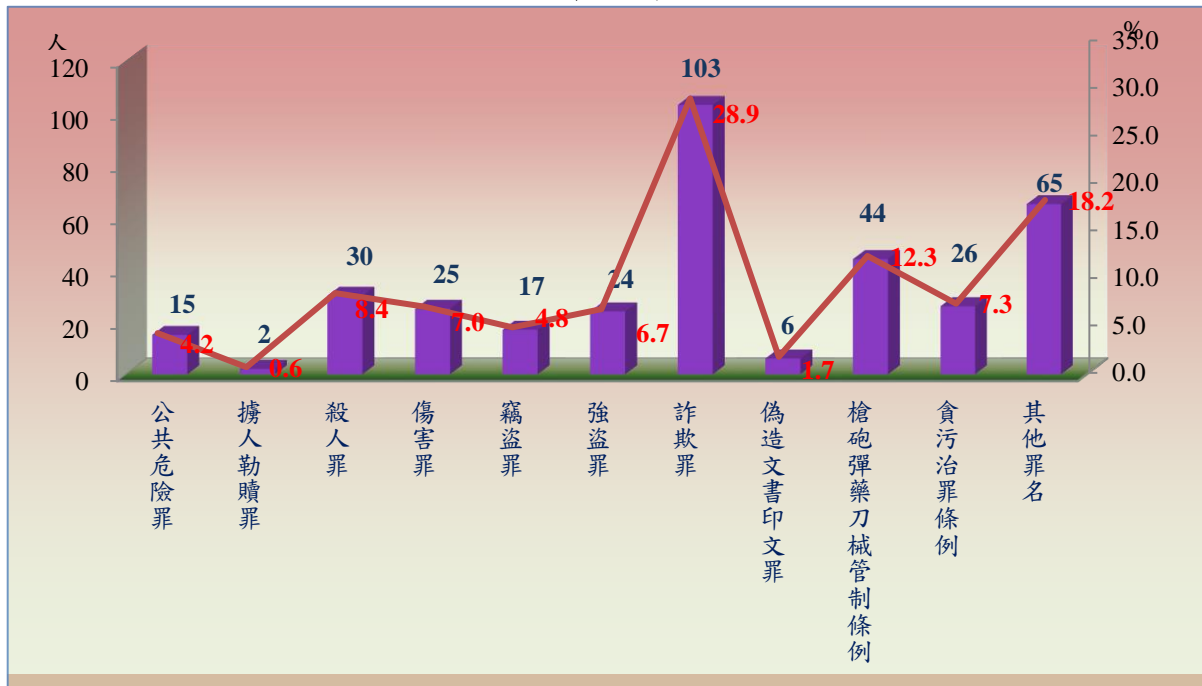
109年12月底在監受刑人為357人，其中以詐欺罪103人占28.9%最多；其次為槍砲彈藥刀械管制條例44人占12.3%；第三為殺人罪30人占8.4%，三者合計為177人占49.6%。

表3 法務部矯正署自強外役監獄在監受刑人主要罪名

單位：人、%

項目別	105年底	106年底	107年底	108年底	109年12月底	
					人數	百分比(%)
總計	311	191	318	330	357	100.0
公共危險罪	9	3	6	11	15	4.2
擄人勒贖罪	4	1	1	-	2	0.6
殺人罪	46	32	29	32	30	8.4
傷害罪	28	16	23	20	25	7.0
竊盜罪	9	2	11	9	17	4.8
強盜罪	52	27	27	33	24	6.7
詐欺罪	22	17	72	69	103	28.9
偽造文書印文罪	20	6	7	9	6	1.7
槍砲彈藥刀械管制條例	25	9	28	41	44	12.3
貪污治罪條例	48	40	42	34	26	7.3
其他罪名	48	38	72	72	65	18.2

圖2 法務部矯正署自強外役監獄在監受刑人主要罪名  
109年12月底



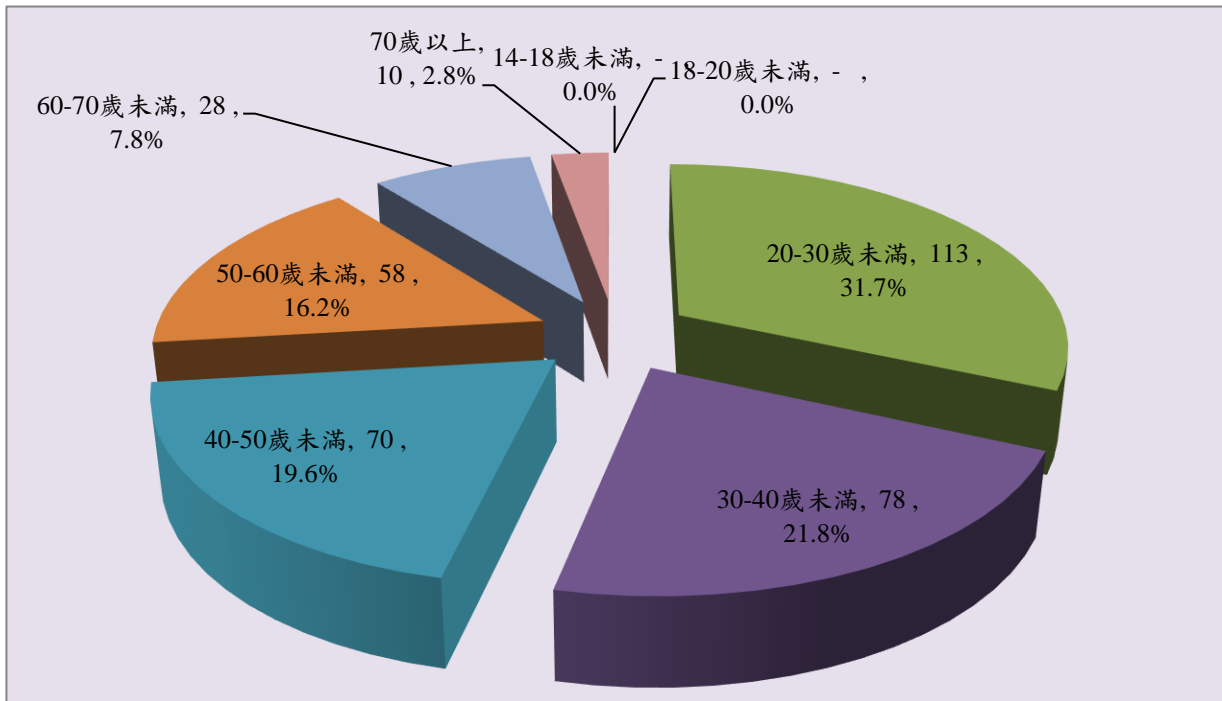
(三) 在監受刑人年齡

109年12月底在監受刑人為357人，其中年齡以20歲以上30歲未滿者113人占31.7%最多；其次為30歲以上40歲未滿者78人占21.8%；第三為40歲以上50歲未滿者70人占19.6%，三者合計為261人，占73.1%。

表4 法務部矯正署自強外役監獄在監受刑人年齡

項目別	總計	單位：人、%							
		14-18歲未滿	18-20歲未滿	20-30歲未滿	30-40歲未滿	40-50歲未滿	50-60歲未滿	60-70歲未滿	70歲以上
105年底	311	-	-	69	88	64	62	26	2
106年底	191	-	-	38	39	40	42	30	2
107年底	318	-	-	82	70	62	56	46	2
108年底	330	-	1	76	75	73	54	41	10
109年12月底	357	-	-	113	78	70	58	28	10
結構比(%)	100.0	-	-	31.7	21.8	19.6	16.2	7.8	2.8

圖3 法務部矯正署自強外役監獄在監受刑人年齡  
109年12月底



(四) 在監受刑人應執行刑刑名

109年12月底在監受刑人為357人，其中以三年以上五年未滿者103人，占28.9%為最高；五年以上七年未滿者84人，占23.5%次之；七年以上十年未滿者68人，占19.0%再次之。若以10年以上作統計（含無期徒刑者0人），則合計為49人，占13.8%。

表5 法務部矯正署自強外役監獄在監受刑人應執行刑刑名

單位：人、%

項目別	105年底	106年底	107年底	108年底	109年12月底	
					百分比(%)	
總計	311	191	318	330	357	100.0
死刑	-	-	-	-	-	-
無期徒刑	-	-	-	-	-	-
有期徒刑	六月以下	-	-	1	-	-
	逾六月一年未滿	1	1	-	-	0.3
	一年以上三年未滿	20	8	50	25	14.3
	三年以上五年未滿	46	30	93	110	28.9
	五年以上七年未滿	62	38	66	77	23.5
	七年以上十年未滿	73	43	47	60	19.0
	十年以上十五年以下	78	57	50	41	10.4
	逾十五年	24	12	11	17	12
拘役	2	1	-	-	-	-
罰金(易服勞役)	5	1	-	-	1	0.3

圖4 法務部矯正署自強外役監獄在監受刑人應執行刑刑名  
109年12月底



(五) 新入監受刑人罪名

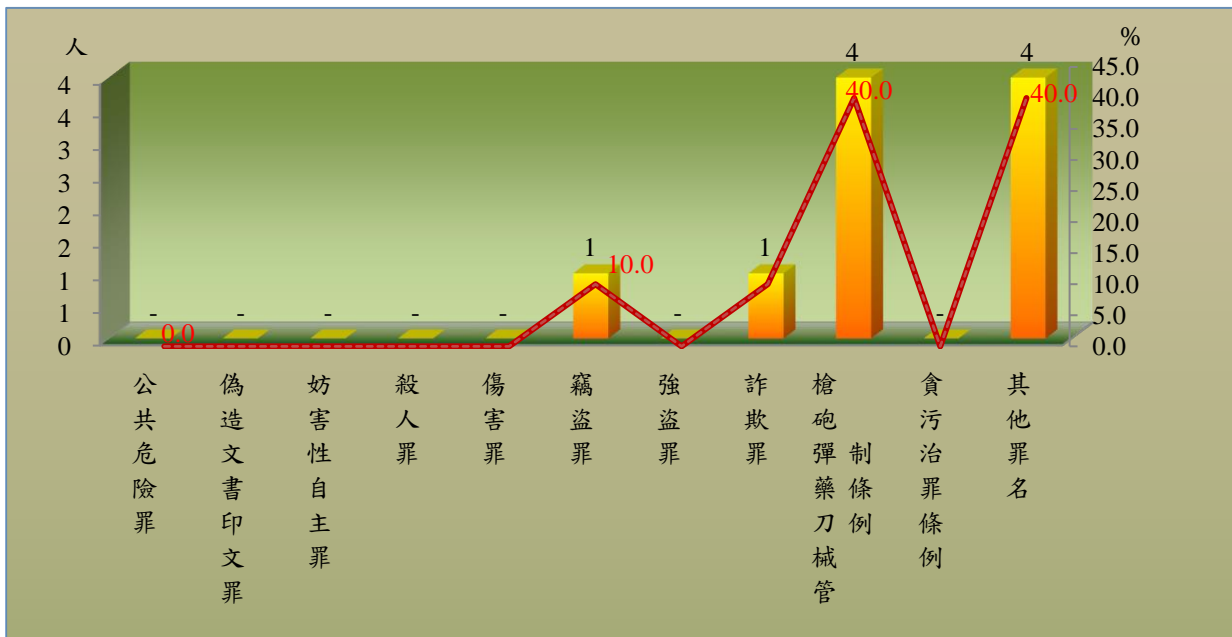
109年1~12月新入監受刑人為 10人，其中以槍砲彈藥刀械管制條例 4人占40.0%最多；其次為竊盜罪 1人占10.0%；第三為竊盜罪 1人占10.0%，三者合計為6人占60.0%。

表6 法務部矯正署自強外役監獄新入監受刑人主要罪名

單位：人、%

項目別	105年	106年	107年	108年	109年1~12月	
					人數	百分比(%)
總計	18	14	7	14	10	100
公共危險罪	1	1	-	1	-	-
偽造文書印文罪	-	-	-	-	-	-
妨害性自主罪	-	-	-	-	-	-
殺人罪	-	-	-	-	-	-
傷害罪	-	1	-	-	-	-
竊盜罪	2	1	1	-	1	10
強盜罪	-	-	-	-	-	-
詐欺罪	1	-	-	1	1	10
槍砲彈藥刀械管制條例	8	5	1	2	4	40
貪污治罪條例	-	-	-	-	-	-
其他罪名	6	6	5	10	4	40

圖5 法務部矯正署自強外役監獄新入監受刑人主要罪名  
109年1~12月



(六) 實際出獄受刑人罪名

109年1~12月出監受刑人為 212人，其中以詐欺罪 55人占25.9%最多；其次為槍砲彈藥刀械管制條例 25人占11.8%；第三為強盜罪 17人占8.0%，三者合計為97人占45.7%。

表7 法務部矯正署自強外役監獄實際出獄受刑人主要罪名

單位：人、%

項目別	105年	106年	107年	108年	109年1~12月	
					人數	百分比(%)
總計	291	223	126	213	212	100.0
公共危險罪	3	11	5	7	6	2.8
偽造文書印文罪	19	16	4	6	8	3.8
擄人勒贖罪	1	4	-	1	-	-
殺人罪	37	23	14	18	11	5.2
傷害罪	35	18	8	13	14	6.6
竊盜罪	12	10	4	8	5	2.4
強盜罪	47	32	14	11	17	8.0
詐欺罪	18	20	19	57	55	25.9
槍砲彈藥刀械管制條例	40	28	7	15	25	11.8
貪污治罪條例	34	22	17	20	16	7.5
其他罪名	45	39	34	57	55	25.9

圖6 法務部矯正署自強外役監獄實際出獄受刑人主要罪名

109年1~12月

