

法務部矯正署自強外役監獄

收容現況及特性

一、收容對象

凡符合外役監條例第4條規定之男性受刑人，具有下列條件者遴選之：

- (一) 受有期徒刑之執行逾二個月。
- (二) 刑期七年以下，或刑期逾七年未滿十五年而累進處遇進至第三級以上，或刑期十五年以上而累進處遇進至第二級以上。無期徒刑累進處遇應進至第一級。
- (三) 有懺悔實據，身心健康適於外役作業。
- (四) 受刑人有下列各款情形之一者，不得遴選：
 - 1、犯刑法第一百六十一條之罪。
 - 2、犯毒品危害防制條例之罪。
 - 3、累犯。
 - 4、因犯罪而撤銷假釋。
 - 5、另有保安處分待執行。
 - 6、犯性侵害犯罪防治法第二條第一項所列各款之罪或家庭暴力防治法第二條第二款所稱之家庭暴力罪。

二、核定收容額：367名。



三、收容特色

(一) 超額收容情形

109年7月底在監收容人有293人，收容人核定容額為367人，超額收容0人，超額收容比率為0.0%。

表1 法務部矯正署自強外役監獄在監所各類收容人數

單位：人

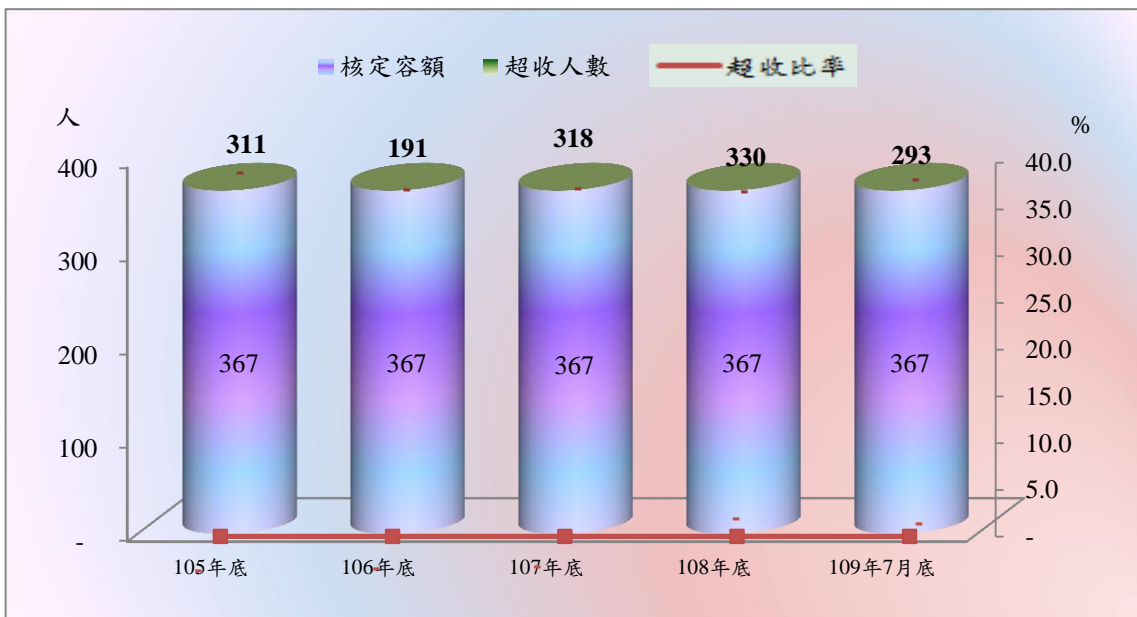
項目別	105年底	106年底	107年底	108年底	109年7月底
總收容人數	311	191	318	330	293
受刑人	311	191	318	330	293

表2 法務部矯正署自強外役監獄收容人超額收容情形

單位：人、%

項目別	105年底	106年底	107年底	108年底	109年7月底
總收容人數	311	191	318	330	293
核定容額	367	367	367	367	367
超收人數	-	-	-	-	-
超收比率(%)	-	-	-	-	-

圖1 法務部矯正署自強外役監獄收容人超額收容情形



(二) 在監受刑人罪名

109年7月底在監受刑人為293人，其中以詐欺罪65人占22.2%最多；其次為槍砲彈藥刀械管制條例38人占13.0%；第三為殺人罪32人占10.9%，三者合計為135人占46.1%。

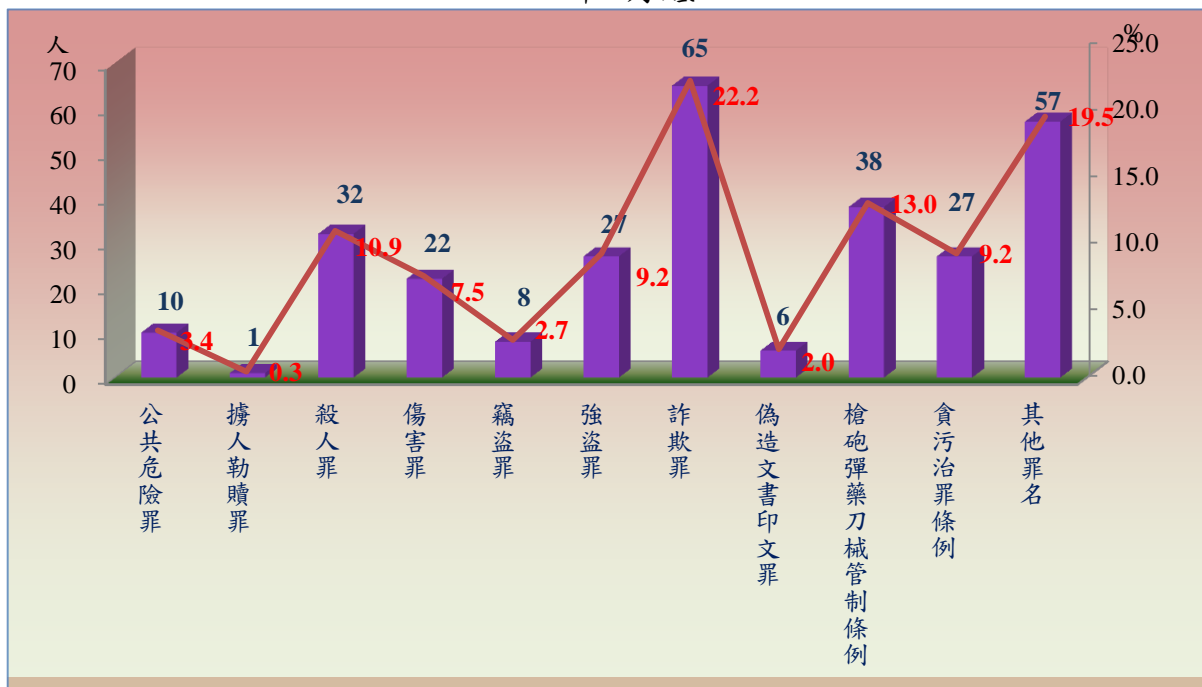
表3 法務部矯正署自強外役監獄在監受刑人主要罪名

單位：人、%

項目別	105年底	106年底	107年底	108年底	109年7月底	
					人數	百分比(%)
總計	311	191	318	330	293	100.0
公共危險罪	9	3	6	11	10	3.4
擄人勒贖罪	4	1	1	-	1	0.3
殺人罪	46	32	29	32	32	10.9
傷害罪	28	16	23	20	22	7.5
竊盜罪	9	2	11	9	8	2.7
強盜罪	52	27	27	33	27	9.2
詐欺罪	22	17	72	69	65	22.2
偽造文書印文罪	20	6	7	9	6	2.0
槍砲彈藥刀械管制條例	25	9	28	41	38	13.0
貪污治罪條例	48	40	42	34	27	9.2
其他罪名	48	38	72	72	57	19.5

備註：毒品罪人數含毒品危害防制條例及肅清煙毒條例及麻醉藥品管理條例人數。

圖2 法務部矯正署自強外役監獄在監受刑人主要罪名
109年7月底



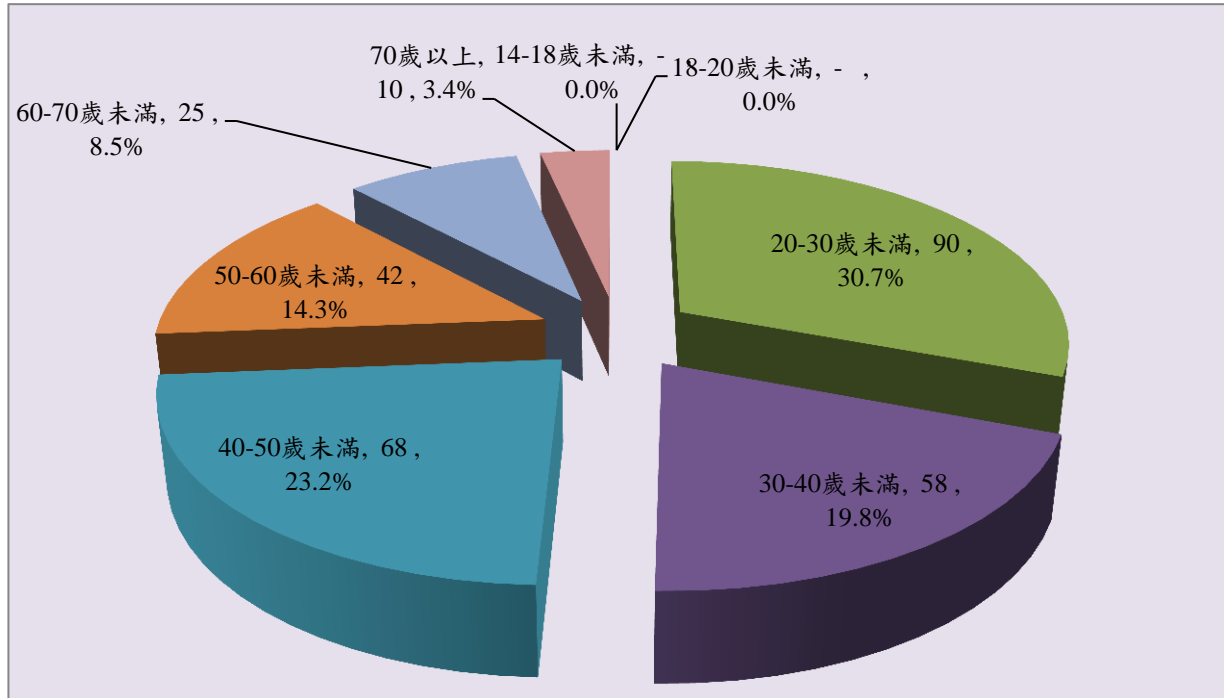
(三) 在監受刑人年齡

109年7月底在監受刑人為293人，其中年齡以20歲以上30歲未滿者90人占30.7%最多；其次為40歲以上50歲未滿者68人占23.2%；第三為30歲以上40歲未滿者58人占19.8%，三者合計為216人，占73.7%。

表4 法務部矯正署自強外役監獄在監受刑人年齡

項目別	總計	單位：人、%							
		14-18歲未滿	18-20歲未滿	20-30歲未滿	30-40歲未滿	40-50歲未滿	50-60歲未滿	60-70歲未滿	70歲以上
105年底	445	-	-	69	88	64	62	26	2
106年底	364	-	-	38	39	40	42	30	2
107年底	318	-	-	82	70	62	56	46	2
108年底	330	-	1	76	75	73	54	41	10
109年7月底	293	-	-	90	58	68	42	25	10
結構比(%)	100.0	-	-	30.7	19.8	23.2	14.3	8.5	3.4

圖3 法務部矯正署自強外役監獄在監受刑人年齡
109年7月底



(四) 在監受刑人前科情形

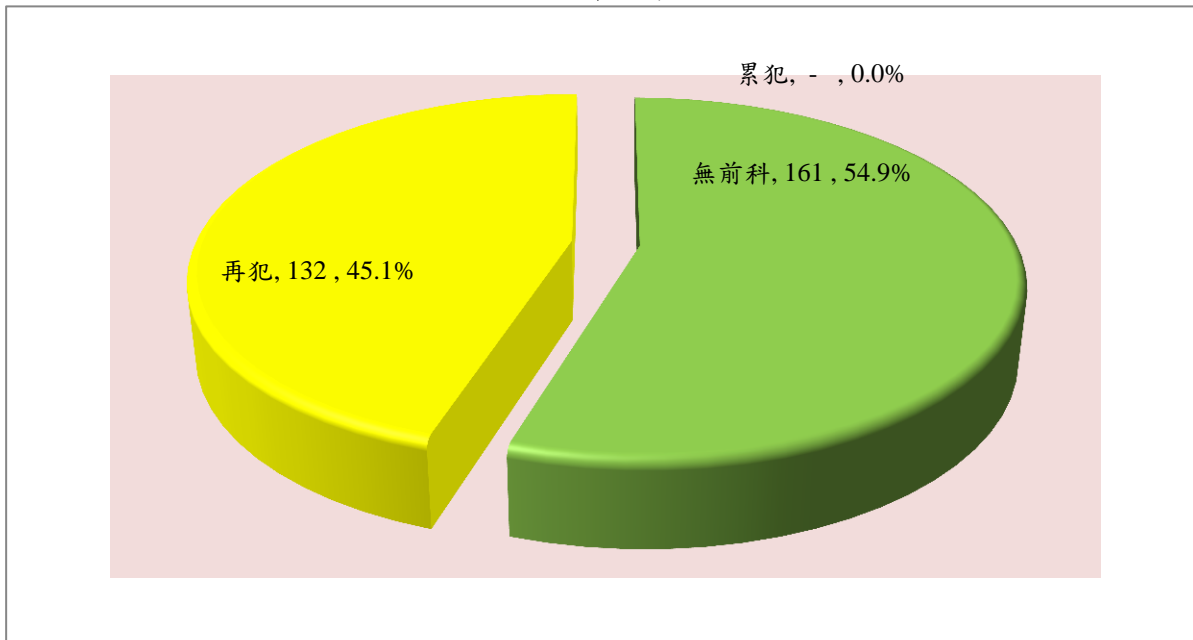
109年7月底在監受刑人為293人，無前科161人占54.9%；再犯132人占45.1%，累犯0人，占0.0%，有前科人數合計比率則占45.1%。

表5 法務部矯正署自強外役監獄監獄在監受刑人前科情形

單位：人、%

項目別	總計	性別		前科情形			
		男	女	無前科	有前科		
					計	再犯	累犯
105年底	311	311	-	209	102	102	-
106年底	191	191	-	137	54	54	-
107年底	318	318	-	196	122	122	-
108年底	330	330	-	182	148	148	-
109年7月底	293	293	-	161	132	132	-
結構比(%)	100.0	100.0	-	54.9	45.1	45.1	-

圖4 法務部矯正署自強外役監獄監獄在監受刑人前科情形
109年7月底



(五) 在監受刑人應執行刑刑名

109年7月底在監受刑人為293人，其中以三年以上五年未滿者84人，占28.7%為最高；五年以上七年未滿者75人，占25.6%次之；七年以上十年未滿者62人，占21.2%再次之。若以十年以上作統計（含無期徒刑者0人），則合計為50人，占17.1%。

表6 法務部矯正署自強外役監獄在監受刑人應執行刑刑名

項目別		105年底	106年底	107年底	108年底	109年7月底	
						人數	百分比(%)
總計		311	191	318	330	293	100.0
死刑		-	-	-	-	-	-
無期徒刑		-	-	-	-	-	-
有期徒刑	六月以下	-	-	1	-	-	-
	逾六月一年未滿	1	1	-	-	-	-
	一年以上三年未滿	20	8	50	25	21	7.2
	三年以上五年未滿	46	30	93	110	84	28.7
	五年以上七年未滿	62	38	66	77	75	25.6
	七年以上十年未滿	73	43	47	60	62	21.2
	十年以上十五年以下	78	57	50	41	38	13.0
刑	逾十五年	24	12	11	17	12	4.1
拘役		2	1	-	-	-	-
罰金(易服勞役)		5	1	-	-	1	0.3

圖5 法務部矯正署自強外役監獄在監受刑人應執行刑刑名
109年7月底



(六) 新入監受刑人罪名

109年1~7月新入監受刑人為 6人，其中以槍砲彈藥刀械管制條例 3人占50.0%最多；其次為竊盜罪 1人占16.7%；第三為竊盜罪 1人占16.7%，三者合計為5人占83.4%。

表7 法務部矯正署自強外役監獄新入監受刑人主要罪名

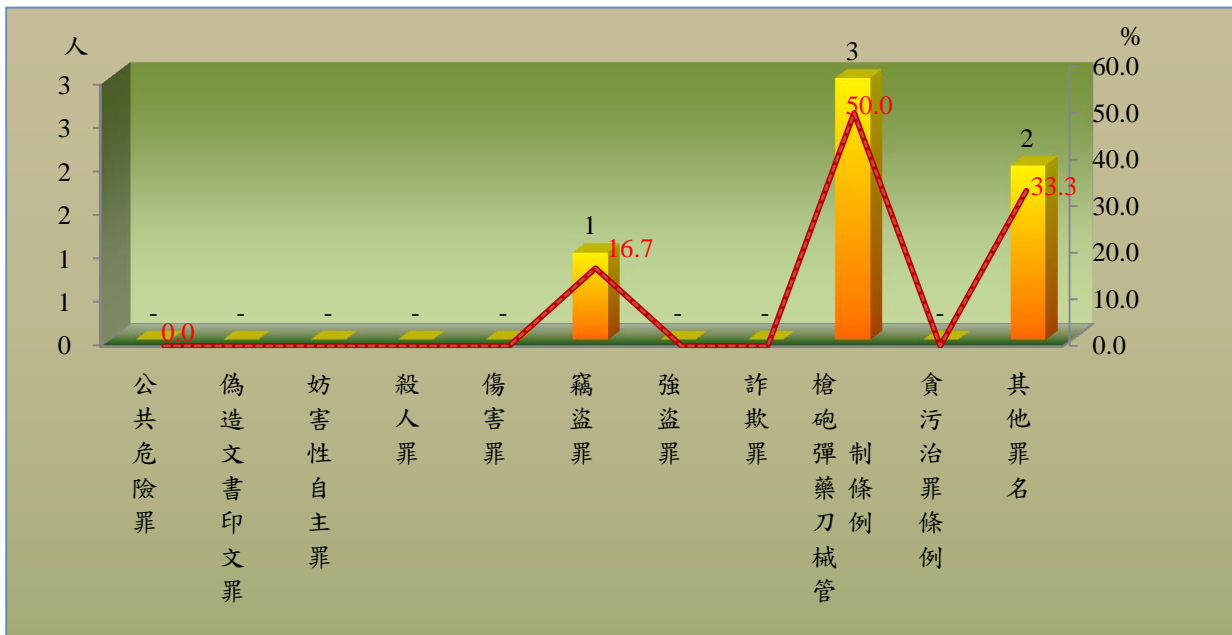
單位：人、%

項目別	105年	106年	107年	108年	109年1~7月	
					人數	百分比(%)
總計	18	14	7	14	6	100
公共危險罪	1	1	-	1	-	-
偽造文書印文罪	-	-	-	-	-	-
妨害性自主罪	-	-	-	-	-	-
殺人罪	-	-	-	-	-	-
傷害罪	-	1	1	-	-	-
竊盜罪	2	1	-	-	1	17
強盜罪	-	-	-	1	-	-
詐欺罪	1	-	-	-	-	-
槍砲彈藥刀械管制條例	8	5	1	2	3	50
貪污治罪條例	-	-	-	-	-	-
其他罪名	6	6	5	10	2	33

備註：毒品罪人數含毒品危害防制條例及肅清煙毒條例及麻醉藥品管理條例人數。

圖6 法務部矯正署自強外役監獄新入監受刑人主要罪名

109年1~7月



(七) 實際出獄受刑人罪名

109年1~7月出監受刑人為 140人，其中以詐欺罪 31人占22.1%最多；其次為槍砲彈藥刀械管制條例 19人占13.6%；第三為強盜罪 11人占7.9%，三者合計為61人占43.6%。

表8 法務部矯正署自強外役監獄實際出獄受刑人主要罪名

單位：人、%

項目別	105年	106年	107年	108年	109年1~7月	
					人數	百分比(%)
總計	291	223	126	213	140	100.0
公共危險罪	3	11	5	7	3	2.1
偽造文書印文罪	19	16	-	1	6	4.3
擄人勒贖罪	1	4	14	18	-	-
殺人罪	37	23	8	13	7	5.0
傷害罪	35	18	4	8	6	4.3
竊盜罪	14	11	14	11	5	3.6
強盜罪	45	31	19	57	11	7.9
詐欺罪	18	13	4	6	31	22.1
槍砲彈藥刀械管制條例	36	28	7	15	19	13.6
貪污治罪條例	34	22	17	20	11	7.9
其他罪名	49	46	34	57	41	29.3

備註：毒品罪人數含毒品危害防制條例及肅清煙毒條例及麻醉藥品管理條例人數。

圖7 法務部矯正署自強外役監獄實際出獄受刑人主要罪名

109年1~7月

